


# LE VILLAGE PRÉFÉRÉ DES FRANÇAIS :

## CRÈVEBOURG LE MOYEN

1 800 hab.



Yellowcity  
(40 000 hab.)  
à 30 km de CLM

RN 47

RN 42

échangeur  
routier

Cyanville  
(12 000 hab.)  
à 40 km de CLM

RN 007

chemin de la sap  
vent

Limite communale




maraichage

CUMA

route de l'église

C. cial

Rivière du Tech



Magenta  
(6 000 hab.)  
avec gare  
à 5 km de CLM

### LEGENDE

#### I/ Les formes urbaines

- R+1+ comble
- Maisons individuelles

#### II/ Le potentiel agronomique des sols

- Fort
- Moyen
- Faible

#### III/ Autres éléments

- Zone inondable bleue (à lés 1m d'eau)
- Pente 25°
- Prairie et élevage
- Périmètre Natura 2000
- Parcelles en agriculture biologique
- Points de vente direct
- Unité de méthanisation. ICPE

ECHELLE: 1/25 000

SOURCE: DDT 60

ILLUSTRATIONS: Photothèque DDT  
ou Google maps